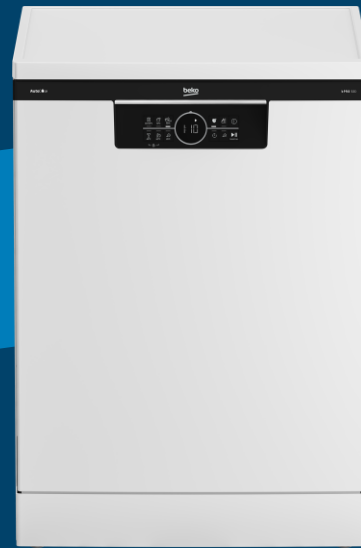


# Lavavajillas 60cm BDFN26420WA

Serie bPRO 500




## AutoDose

Dosificación automática de detergente en gel



## HygieneIntense

Eliminación de virus y bacterias



## Quick & Shine®

Lavado y secado en tan sólo 58 min

## Tecnologías

- **AutoDose:** Dosificación automática de detergente líquido para un lavado eficiente. Cada carga dura hasta un mes.
- **HygieneIntense:** Lavados higiénicos que eliminan el 99,9% de virus y bacterias
- **Fast+:** Limpieza 3 veces más rápido. Reduce hasta un 70% el tiempo del programa de lavado.
- **Quick & Shine®:** Vajilla limpia y seca en 58 minutos
- **TrayWash™:** Bandejas de horno siempre relucientes gracias a la fácil sujeción: lava hasta 3 bandejas al mismo tiempo
- Nº de Programas y funciones auxiliares: 6 y 4
- Capacidad de servicios: 14
- Cesto superior ajustable en 3 niveles.

## Características técnicas

- Clasificación energética: E
- Consumo de energía y agua por ciclo: 0,951 kWh / 9,5 L
- Nivel de ruido dB(a): 43
- Dimensiones: (Alto x Ancho x Fondo) (cm): 85 x 59,8 x 60



95 kWh / 100



14 x



9,5 L



3:40

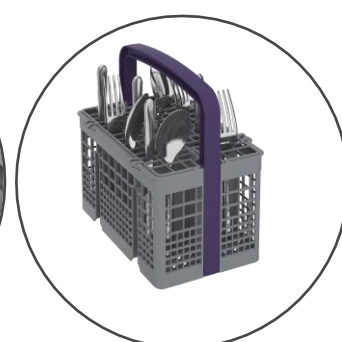

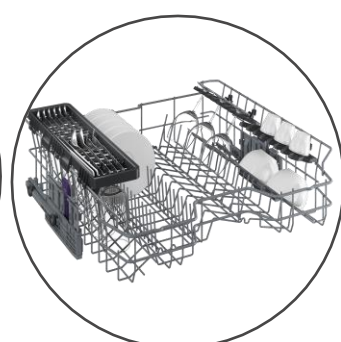


43dB

ABCD

Z 1000 0102

**EAN Code: 8690842527708**  
**SKU Code: 7663202377**



Modelo	BDFN26420WA
Número de Servicios	14
Programas	6
Clase Eficiencia Energética	E
Consumo energético (kWh/ciclo)	0,951
Consumo de agua por ciclo (l)	9,5
Nivel sonoro dBA	43
Nivel sonoro	B
Tipo de instalación	Libre instalación
<b>Prestaciones</b>	
AutoDose: Dosificación automática de detergente.	Sí
CornerIntense: Limpieza extrema en todos los rincones	No
AqualIntense®: Potentes inyectores de agua en el cabezal giratorio	No
HygieneIntense: Eliminación virus y bacterias	Sí
Motor ProSmart™ Inverter	ProSmart™ Inverter
Deep wash	No
Fast+: Limpieza 3 veces más rápido	Sí
Quick & Shine®: Vajilla limpia y seca en 58 minutos	Sí
Media Carga	No
TrayWash™: Bandejas de horno siempre relucientes	Sí
Apertura automática de la puerta	No
LedSpot™: Indicador luminoso en el suelo durante el funcionamiento	No
Iluminación interior	No
Inicio diferido	1/2 - 24:00
Sistema antifugas	Sí
Bloqueo para niños	Sí
Indicador falta abrillantador	Sí
Indicador falta de sal	Sí
Opción activar Pastillas 3 en 1	No
<b>Características</b>	
Color	Blanco
Tipo de Display	LED
Control electrónico	Sí
Sistema anclaje de la puerta	N/A
Material de la cuba	Acero Inox
Material del filtro	Metálico
Sensor de suciedad	Sí
Número de aspersores	3
Sistema de secado	Ventilación Activa
<b>Equipamiento</b>	
Tercera Bandeja	No
Cesto cubertero	Sí
Bandeja superior para cuchillos, grandes cubiertos	Sí
Altura cesto superior regulable 3 niveles	Sí
Soporte abatibles cesto superior /inferior	No / 4
Soportes para tazas	No
Altura máxima de plato en cesta superior (cm)	2
<b>Dimensiones</b>	
Altura del nicho (cm)	85,0
Fondo con la puerta abierta (cm)	115,0
Alto (cm)	85,0
Ancho (cm)	59,8
Fondo (cm)	60,0
Peso (kg)	46,7
Alto (cm) empaquetado	88,9
Ancho (cm) empaquetado	64,4
Fondo (cm) empaquetado	66,1
Peso (kg) empaquetado	48,8

Programas y funciones	
PO	No
Programa-1	Auto
Programa-2	Intensive 70
Programa-3	Eco 50
Programa-4	Delicate 40
Programa-5	Quick&Shine
Programa-6	Mini
Programa-7	-
Programa-8	-
Programa-9	-
Función 1	Hygiene Intense
Función 2	AutoDosing
Función 3	TimeDelay
Función 4	Fast+ Function
<b>Conexión eléctrica y toma de agua</b>	
Tensión Nominal V	220-240
Máxima intensidad corriente eléctrica A	10
Frecuencia de red Hz	50
Potencia del producto W	1800-2100
Código SKU	7663202377
Código EAN	8690842527708
Serie	bPRO500

### Contenido extra

- [Producto](#)
- [Marketing](#)
- [E-catálogo](#)

**Diseño y especificaciones técnicas podrán ser modificadas sin previo aviso**

**EAN Code: 8690842527708**  
**SKU Code: 7663202377**